

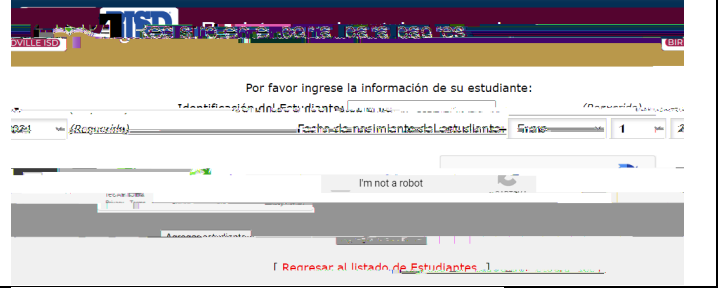


Instrucciones	Capturas de Pantalla
<p>1. Acceda al Portal de Padres visitando https://birdville.focusschoolsoftware.com/focus/auth/</p> <p>Haga clic en el botón que dice: No tengo una cuenta registrada en el Portal de Padres.</p>	
<p>2. Regístrese utilizando un nombre y dirección de correo electrónico válidos.</p> <p>Deberá ingresar el nombre y apellido del padre/tutor, así como una dirección de correo electrónico actual, y crear una contraseña en el campo que aparece.</p>	
<p>4. Verifique a su estudiante con su Identificación de Estudiante y Fecha de Nacimiento. También deberá verificar el recaptcha de No soy un robot.</p> <p>Haga clic en "Agregar Estudiante".</p>	
<p>5. Una vez que haya agregado todos los estudiantes, haga clic en "He TERMINADO de agregar estudiantes. Por favor, llévame al Portal para acceder a su portal de padres y ver la información de las boletas de calificaciones de sus estudiantes.</p>	